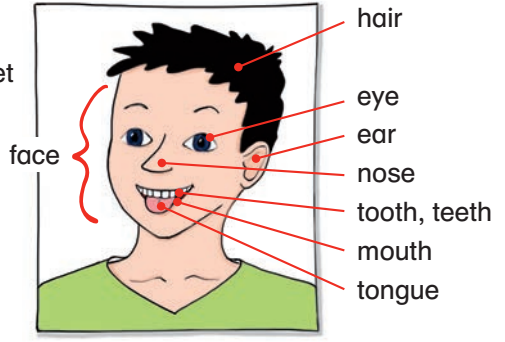
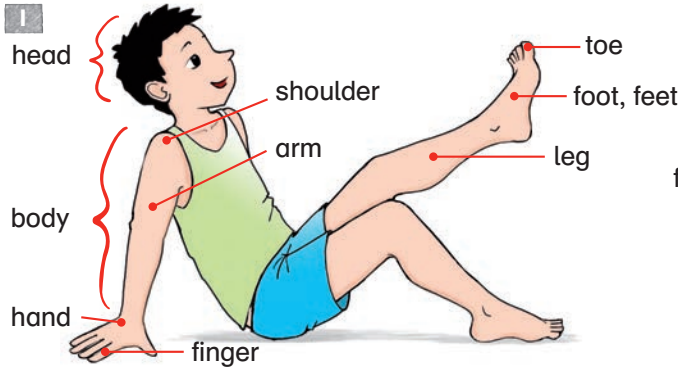


My body



2



This is **a** body.

Michael has **one** body.



This is **an** arm.

Michael has **two** arms.

He _____.

_____.

_____.

_____ **a** _____.

_____.

_____.

_____.

_____.

_____.

_____.

_____.

_____.

_____.

_____.

_____ is hair.

_____.

_____.

_____.

_____.

_____.

_____.

_____.

_____.

_____.

_____.


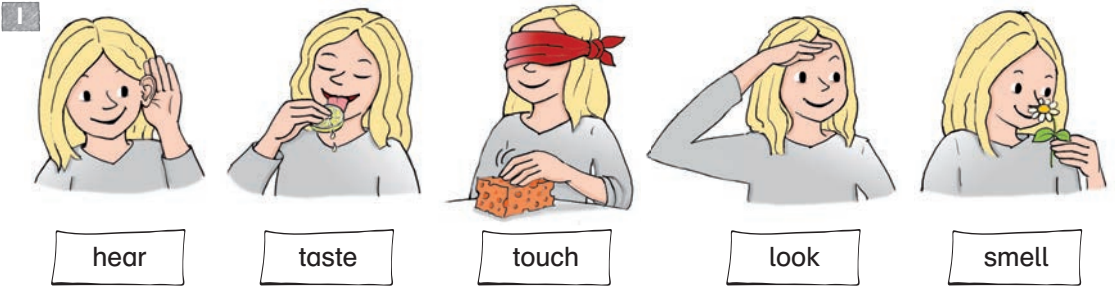
_____.

_____ two feet.

_____ many teeth.

_____ a lot of hair.

Der unbestimmte Artikel ist **a**.
Wenn das nachfolgende Wort mit einem Vokal beginnt, wird **a** zu **an**.




Im Englischen gibt es zwei Formen für die Gegenwartsform: **Simple Present** und **Present Progressive**. **Simple Present** wird verwendet bei generellen Aussagen (siehe S. 7) oder sich wiederholenden Ereignissen. Signalwörter sind z. B. **every day** etc. Ausgangsform ist der Infinitiv. Dieser wird mit **to** angegeben, z. B. **to look**.

3

	to look	to smell	to hear	to taste	to touch
I	look	_____	_____	_____	_____
you	_____	_____	_____	_____	_____
she/he	_____	_____	_____	_____	touches
we	_____	_____	_____	_____	_____
you	_____	_____	_____	_____	_____
they	_____	_____	_____	_____	_____

In the bathroom



The soap **is** yellow.

The _____ green.

The _____ red.

The _____ dark blue.

The _____ light blue.

The _____ dark red.

The _____ black.

The _____ orange.

The _____ light green.

The _____ purple.

The _____ pink.

2



to wash



to brush



to dry



to comb



I dry my hair.



_____.



_____.



_____.

to signalisiert den Infinitiv des Verbs. Der Imperativ wird mit der Grundform gebildet: **wash!**
Höflicher ist es mit „bitte“ = **please**.

3



David, brush your teeth, please!

Anna, _____, _____!

Peter, _____, _____!



1 Every day ...



Anna washes her hair.

Every day ...



Anna dries her hair.

Every day ...



Anna brushes her teeth.

Every day ...



Michael _____

Every day ...



Michael _____

Every day ...



Michael _____

Bei Verben, die auf **ch** oder **sh** enden, wird in der 3. Person **es** angehängt. Bei Verben die auf **y** enden wird in der dritten Person auch **es** angehängt, zusätzlich wird das **y** zum **i**.

2



Diana is drying _____.

Peter _____.



David _____.

Sheila _____.



James _____.

Aisha _____.



Das **Present Progressive** wird verwendet, wenn man etwas gerade tut oder etwas gerade passiert. Sehr oft braucht man diese Form, wenn jemand auf einem Bild etwas tut. Dazu braucht man die Form von **to be** (siehe S. 10) und hängt an den Infinitiv ein **-ing** an: **is brushing**.